

# Guide till Cineasterna – så ser du streamad film via biblioteket!

Att se på film digitalt via internet – s.k. streaming – har blivit allt vanligare i svenskarnas mediekonsumtion. Man slipper handskas med DVD-skivor, man behöver inte stå i kö för att låna en film och man behöver inte ta sig till ett ställe för att hämta och återlämna sina lånade medier. Allt sköts istället hemifrån med hjälp av t.ex. din dator, surfplatta eller smartphone. Sedan juni 2017 kan man nyttja filmstreamingtjänsten Cineasterna om man har ett bibliotekskort från Borås Stad med tillhörande PIN-kod. Denna guide visar hur du går till väga!

Med Cineasterna kan du ta del av ett stort utbud av internationell kvalitetsfilm från förr och nu. Du kan strömma 2 filmer per vecka.

## 1. Skaffa bibliotekskort

För att se på streamad film krävs att du ska logga in på Cineasternas hemsida och då behöver du ett bibliotekskort med tillhörande PIN-kod. Detta kan du få på något av våra bibliotek mot uppvisad legitimation.

## 2. Logga in på Cineasterna

För att nå Cineasterna går du till [www.cineasterna.com](http://www.cineasterna.com). Här ska du välja vilket bibliotek du tillhör, d.v.s. **Borås bibliotek**. Klicka **Gå vidare**.



  
cineasterna  
EN VÄRLD AV FILM

Välkommen till Cineasterna, en digital kanal med sevärd film från hela världen. För landets bibliotek och deras låntagare.

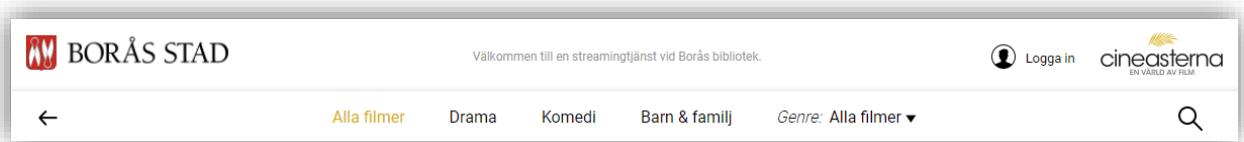
Var har du bibliotekskort?

Borås bibliotek ▼

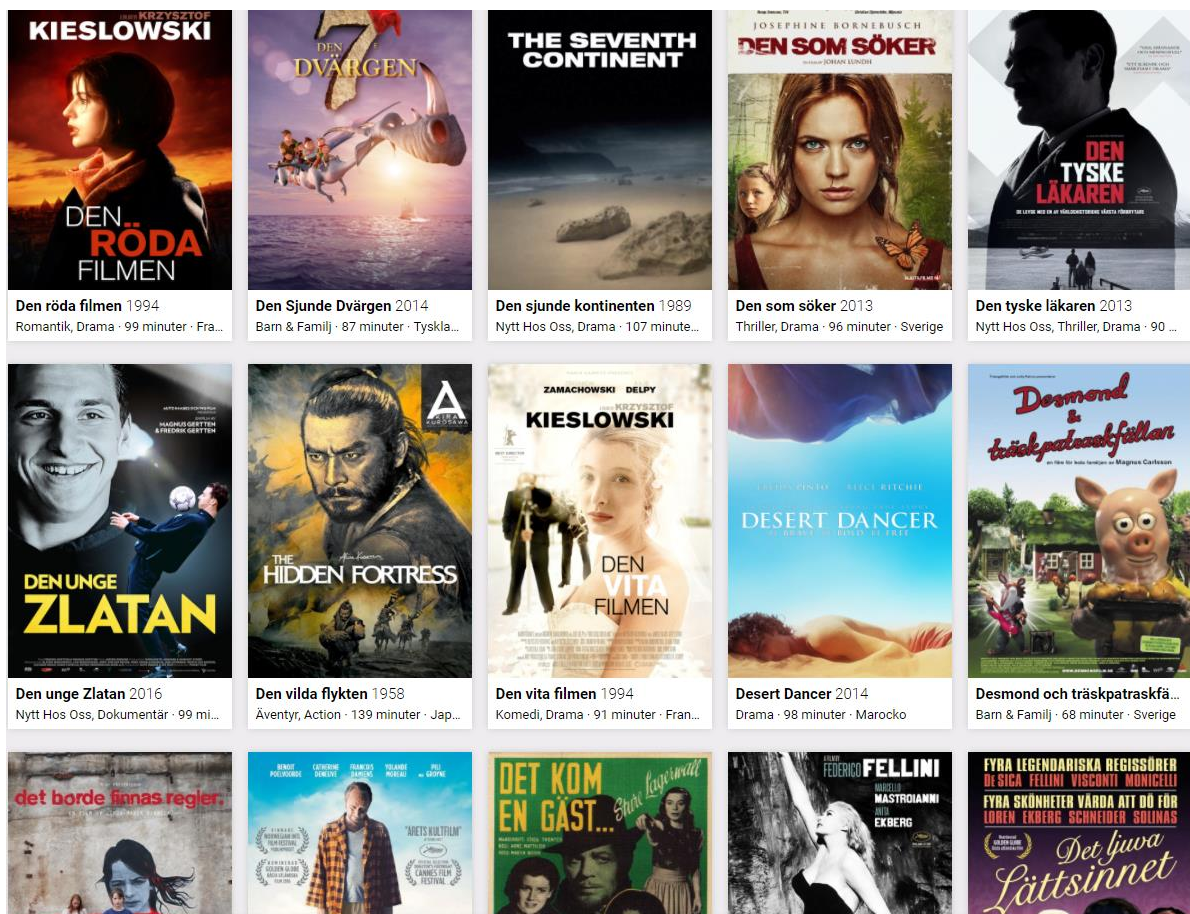
Gå vidare →

### 3. Välj film att titta på!

Det finns många filmer att välja mellan. Filmerna är uppräddade på sidan i bokstavsordning. Längst upp på sidan finns det också ett genrefilter att använda sig av ifall man vill bläddra bland filmer i enstaka genrer (drama komedi, thriller etc etc). Det går också att söka på titel, regissör, skådespelare, produktionsland m.m. genom att klicka på förstoringsglaslet.



Klicka sedan på en film som du är intresserad av att titta på!



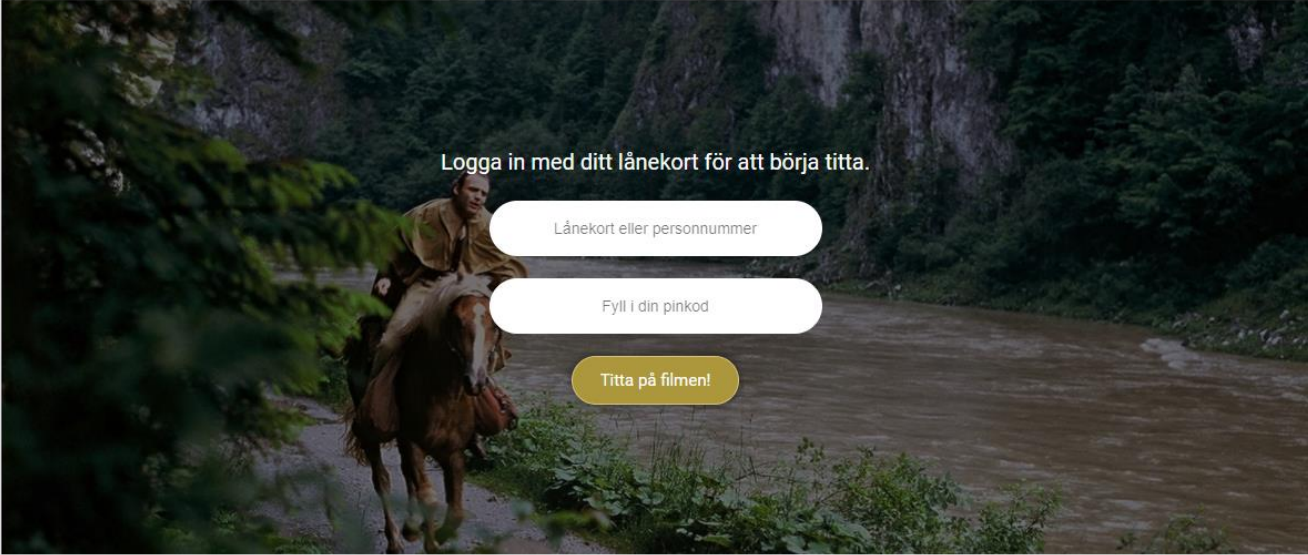
## 4. Starta filmen genom att knappa in dina uppgifter

På den valda filmens sida kan man läsa vad den handlar om, vilka som har gjort den samt annan viktig information. I många fall finns det också en filmtrailer längst ner på sidan som du kan titta på innan du bestämmer dig för att låna filmen. (Värt att notera är att du även på denna sida kan se hur många lån du har kvar denna månad. När du har knappat in dina uppgifter har du 48 timmar på dig att se färdigt filmen. Om du inte hinner se klart filmen efter dessa timmar får du förbruka ännu ett av dina månatliga lån för att se filmen igen.)

Fyll i ditt bibliotekskortsnummer (alternativt fullständigt personnummer) samt din personliga PIN-kod, klicka sedan **Titta på filmen!**-knappen.

← **Aguirre - Guds vrede** 1972

Du har 6 lån kvar den här månaden.



Logga in med ditt lånekort för att börja titta.

Lånekort eller personnummer

Fyll i din pinkod

**Titta på filmen!**

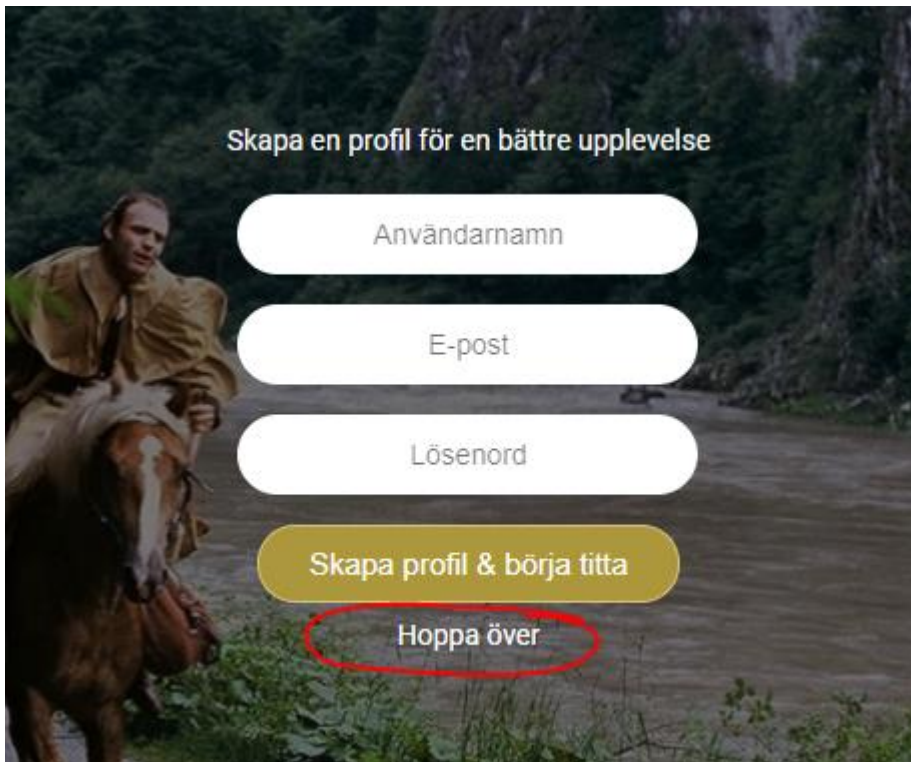
Är du en bibliotekarie?  
[Klicka här för att hämta media utan att låna](#)

Genre	Spellängd	Land	Språk	IMDB	Ålder	Undertexter
Drama, Äventyr	93 minuter	Tyskland	Tyska	<a href="#">8.0</a>	år	Svenska

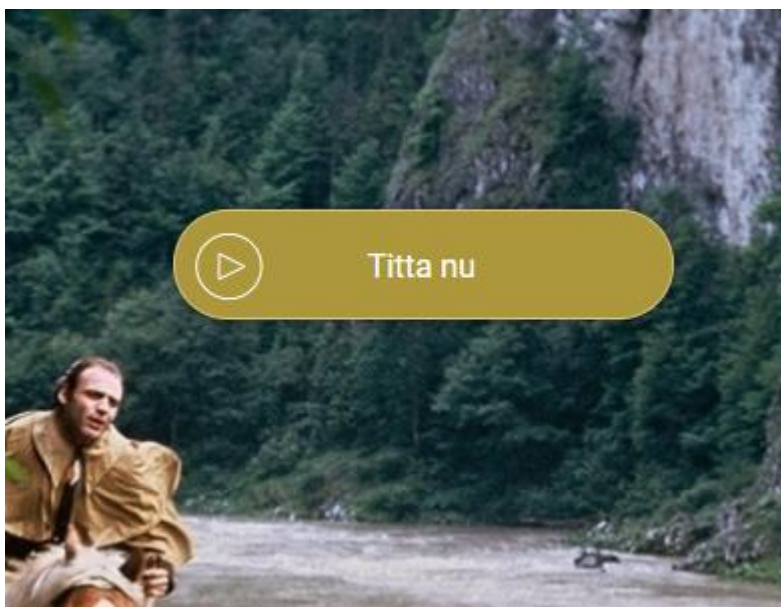
På jakt efter det mytiska riket El Dorado, som lockar med sina sägenomspunna guldrikedomar, beger sig en spansk expedition på 1560-talet in i Amazonas urskog. Den tyranniske Aguirre gör myteri mot gruppens ledare och övertar kommandot i ett besatt sökande efter guld i överflöd. Hans verklighet blir alltmer förvriden och i en maktgalen vision bestämmer han sig för att grundlägga ett nytt kejsarligt imperium. Werner Herzog beskriver i sin internationella genombrottsfilm människans obehärskade gi...

[Se mer](#)

En ruta som frågar dig om du vill skapa en användarprofil dyker upp. Detta är inget nödvändigt steg utan kan utan problem skippas. Klicka i så fall *Hoppa över* längst ner.



Klicka på *Titta nu* för att påbörja strömningen.



(... och glöm inte att poppa popcornen!)

Filmen spelas upp. Under bilden finns reglagen som styr uppspelningen. Dessa är från vänster till höger i bild:

- Spela / Pausa.
- Tidsangivelse (nuvarande positionen / den totala längden)
- En tidsmarkör som snabbt kan förflytta dig fram i filmen genom att du ”drar” den blå punkten till höger.
- Tyst-knapp.
- Ett ljudvolymsreglage
- Fullskärmsläge (rekommenderas!)



Sist, men inte minst...

## 5. Maxa filmupplevelsen – se på Cineasterna på TVn!

Cineasterna är en webbaserad tjänst som i nuläget bara fungerar att använda via webbläsaren i en dator, smartphone eller surfplatta. Det finns dessvärre ingen app att använda sig av (ännu). Gott så, men om man vill se på Cineasternas utbud på TV då? Jodå, detta går men fordrar att du har följande som kan överföra filmuppspelningen från din enhet till din TV:

- 1) trådlöst nätverk hemma (d.v.s. Wifi)
- 2) en smartphone eller surfplatta (Android eller iOS)
- 3) en streamingapparat som Chromecast (Android) eller Apple TV (iOS).

Dessa produkter finns att köpa hos välsorterade elektronikaffärer.

## 6. Problem att använda tjänsten?

Om du har problem att använda tjänsten kan du kontakta [support.stadsbiblioteket@boras.se](mailto:support.stadsbiblioteket@boras.se)