

Steg-för-steg-guide – så lånar du en e-bok på iOS!

Operativsystemet iOS är det system som driver Apples produkter som t.ex. iPhone och iPad. Följ denna guide om du vill kunna läsa e-böcker på någon av dessa enheter.

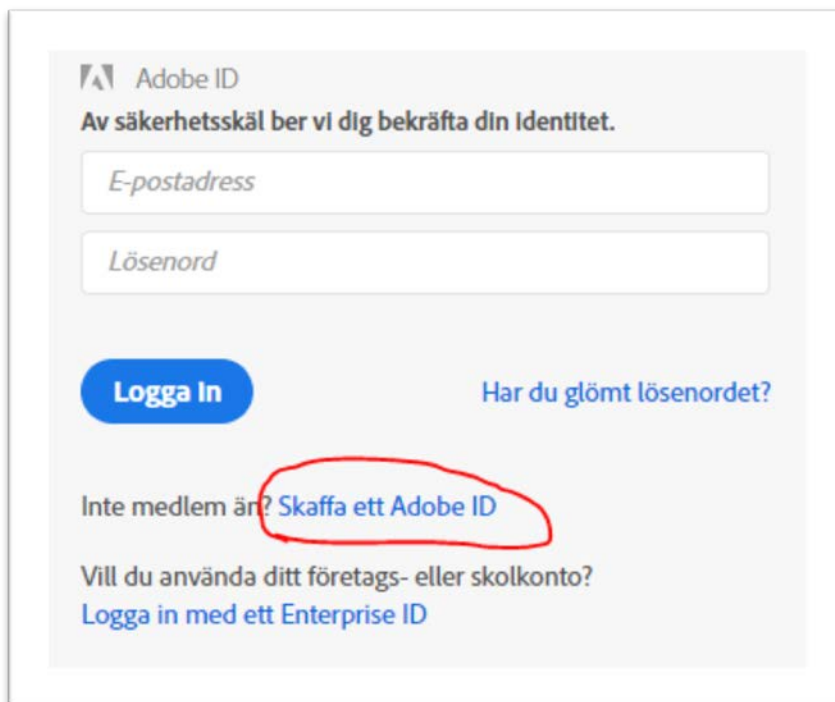
1. Skaffa lånekort och PIN-kod.

För att låna e-medier krävs det att du är inloggad på bibliotekets webbplats och då behöver du ett lånekort med tillhörande PIN-kod. Detta kan du få på något av våra bibliotek mot uppvisad legitimation.

2. Registrera ett Adobe ID.

Detta behövs för att kunna läsa kopieringsskyddat material. Gå in på följande adress:
<https://accounts.adobe.com/>

På denna sida klickar du **Skaffa ett Adobe ID**



Adobe ID

Av säkerhetsskäl ber vi dig bekräfta din identitet.

E-postadress

Lösenord

Logga In

Har du glömt lösenordet?

Inte medlem är? **Skaffa ett Adobe ID**

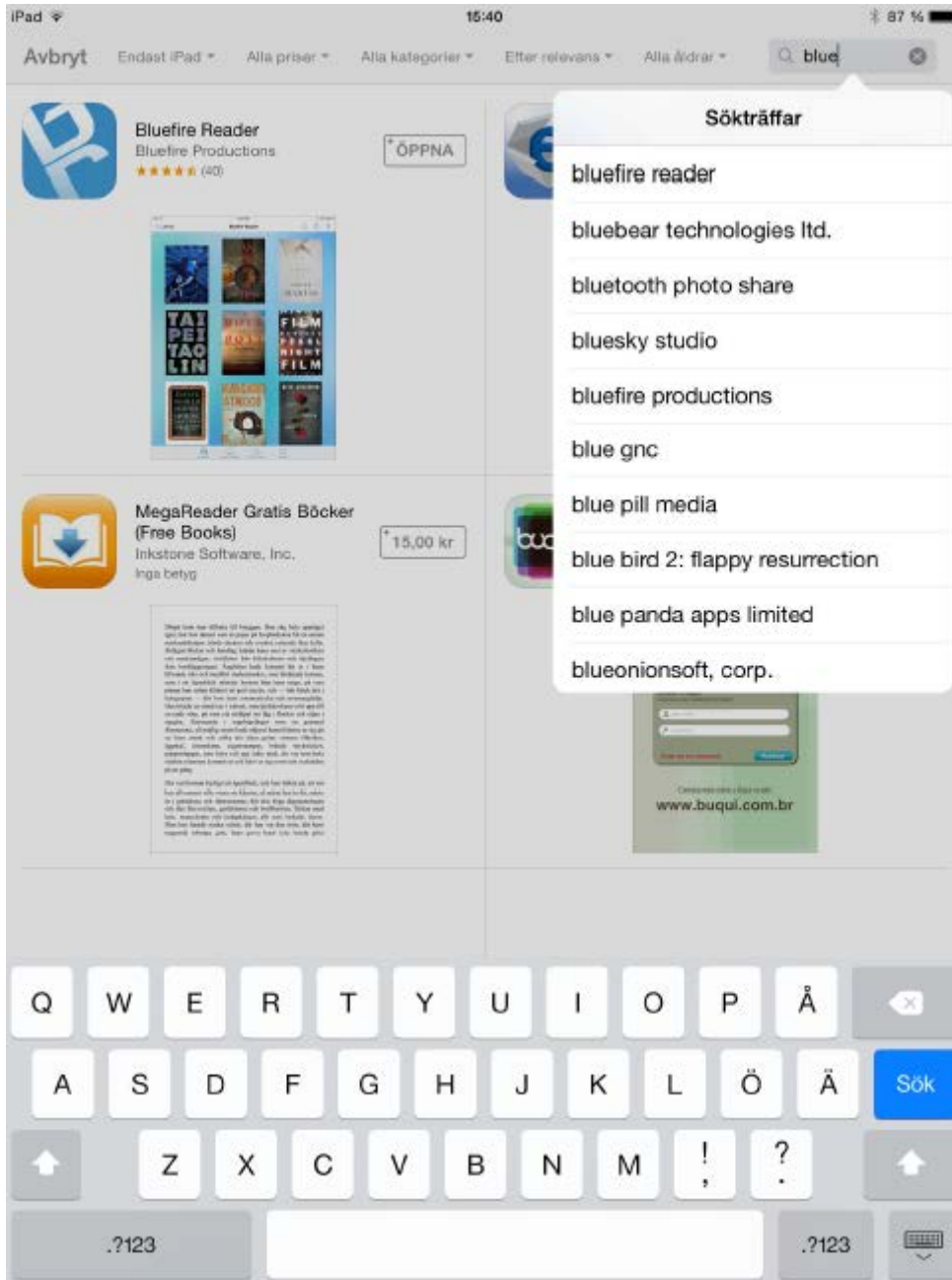
Vill du använda ditt företags- eller skolkonto?
Logga in med ett Enterprise ID

Därefter fyller du i uppgifterna på nästa sida.

Ditt Adobe ID består av ett användarnamn (= din epostadress) samt ett lösenord.

3. Ladda ner den app som du vill läsa e-böcker i.

E-böcker är små datafiler i formatet .epub och för att kunna läsa detta behöver du ladda hem en app som kan läsa detta filformat. Den app som vi rekommenderar att använda till iOS är Bluefire Reader. Leta upp och ladda hem detta gratisprogram i Appstore.



4. Koppla samman ditt Adobe ID med din valda app.

När du öppnar Bluefire Reader för första gången kommer det att be dig fylla i uppgifter om ditt Adobe ID. Fyll i detta, sedan är du redo att låna bibliotekets e-böcker!

The screenshot shows the Bluefire Reader app's authorization screen on an iPad. At the top, the status bar displays 'iPad', signal strength, '15:39', and '87%' battery. The app's logo 'bluefire reader' is centered. Below it, the text reads: 'Authorize this device with an Adobe ID to read Adobe DRM-protected eBooks and sync your last page read between devices.' A link 'Create a free Adobe ID' is provided. There are two input fields: 'Adobe ID' and 'Password', both with red underlines. Below the fields, a message states: 'By authorizing, you confirm that you agree to the License Terms and Privacy Policy.' At the bottom, there are two buttons: 'Not Now' and 'Authorize'. The 'Authorize' button is circled in red. At the very bottom, there are links for 'Forgot Password?' and 'License Terms and Privacy Policy'.

När dessa steg är utförda kan du logga in på bibliotekets webbplats, söka och ladda hem våra e-böcker till din enhet!

5. Logga in på bibliotekets webbplats

Nu är det dags att börja leta upp böcker som du vill låna! För att börja måste du först logga in på bibliotekets webbplats. Webbplatsen hittar du <http://bibliotek.boras.se/>

Klicka på **Logga in** i övre högra hörnet.



Fyll i dina uppgifter (= bibliotekskortsnummer och PIN-kod) och klicka **Logga in**-knappen.

A screenshot of the login page on the library website. The page has a white background. At the top, it says 'Logga in' in a large font, followed by 'Hur går det till?'. Below this is a paragraph of text: 'Ange bara ditt bibliotekskortsnummer och pin-kod så kan du använda alla funktioner som biblioteket erbjuder. Kontakta biblioteket om du inte har något bibliotekskort.' There are two input fields: one for 'Bibliotekskort:' containing the number '91583564867' and one for 'Pin-kod:' containing four dots. Below the input fields is a checkbox labeled 'Kom ihåg mig'. At the bottom of the form is a pink button labeled 'Logga in'. Below the form, there are three links: 'INGET BIBLIOTEKSKORT?', 'NY PINKOD?', and 'HUR FUNGERAR DETTA?'.

När du är inloggad så syns detta i övre högra hörnet där **Logga in**-länken tidigare fanns.

6. Leta upp en e-bok och låna den

Det finns ett par metoder att hitta e-böcker. Enklast är att i webbplatsens sökruta direkt söka upp en bok. Sökrutan är inställd på att söka bland **ALLA** våra medier, så vi är tvungna att göra en liten avgränsning för att enbart visa våra e-böcker.

Prova t.ex. följande:

Skriv i valfria sökord i rutan. I exemplet nedan använder vi *Guillou*.

Klicka på **Avancerad sök**.

Då dyker en sökvalsruta upp. Välj medietypen **E-bok**, välj **Vuxna** som målgrupp och välj **Svenska** som språk. Avsluta med att trycka på **Sök**-knappen.

The image shows a screenshot of the library website for Borås Stad. At the top, the logo 'BIBLIOTEKEN I BORÅS' and 'BORÅS STAD' are visible. A navigation menu includes 'Biblioteken', 'Använda biblioteken', 'Aktiviteter', 'Barn och unga', 'Tips', 'E-resurser', and 'Mina sidor'. A search bar contains the text 'guillou' and a dropdown menu is open, showing 'Avancerad sök'. A search filter overlay is displayed in the center, with red arrows pointing to the following options: 'E-bok' under 'Mediatyp:', 'Vuxna' under 'Målgrupp:', and 'Svenska' under 'Språk:'. The 'Sök' button is highlighted in pink. The background shows book covers and a 'BOKBUSS' logo.


En träfflista uppenbarar sig. Den visar vilka titlar som passar in på den sökning du just utfört. Klicka på titeln som du önskar läsa. I exemplet nedan väljer vi att läsa "Hamlon" och klickar därför på dess titel.

Medietyp (1) ▼ Ämnesord (19) ▼ Målgrupp (1) ▼ Författare (12) ▼ Språk (1) ▼

Publiceringsår (14) ▼ Bibliotek (0) ▼

Medietyp: E-bok (51) ✕ Målgrupp: Vuxna (51) ✕ Språk: Svenska (51) ✕

Din sökning gav 51 träffar. Sorterat på: Relevans ▼




Artister
Av: Guillou, Jan
Svenska • 2014
♥♥♥♥♥

I boken *Artister* (från 1979) intervjuade Jan Guillou några av Sveriges mest betydelsefulla skådespelare och artister: Hasse Alfredson, Birgitta Andersson, Olof Buckard, Tage Danielsson, Gösta Ekman, Stig Järrel, Jarl Kulle, Carl-Gustaf Lindstedt, Lena Nyman, Povel Ramel, Sif Ruud och Cornelis Vreeswijk.

Finns som: 2 ▼

✓ Läst ○ Vill läsa
Mina listor... ▼



Hamlon
Av: Guillou, Jan
Svenska • 2014
♥♥♥♥♥


1995 skrev Jan Guillou denna korta avslutning på Hamiltonserien – en skiss till en möjlig fortsättning. Boken gavs ursprungligen ut som julskrift från Norstedts och i en begränsad upplaga för försäljning utgiven av Skandinaviska Kriminalförbundet.

Finns som: 2 ▼

✓ Läst ○ Vill läsa
Mina listor... ▼

På denna sida ser du lite mer utförligare information om titeln. För att ladda hem denna e-bok klickar du på **Låna**-knappen.

[← Tillbaka till sökresultatet](#)



Hamlon

Av: **GUILLOU, Jan**
Språk: Svenska
Publiceringsår: 1995
Klassifikation: Svensk skönlitteratur



Ämnesord: [DAT](#) [E-böcker](#) [Noveller](#)

♥ ♥ ♥ ♥ ♥

✓ Läst [Vill läsa](#)

Mina listor... [v](#)

Finns som:

-  Bok (1995)
-  E-bok (2014)

E-media: [Hjälp](#)
[Provläs \(epub\)](#)

Finns i dessa format:

- epub
 - Strömmande
 - Nerladdningsbar

[Låna](#)

Utförlig information

Utförlig titel: Hamlon, Elektronisk resurs	ISBN: 9789164242303
Språk: Svenska	Ämnesord: E-böcker , Noveller

Nu är boken lånad. Du blir då tillfrågad hur du vill läsa boken, välj **Ladda ner (epub)**.

epub

- Strömmande
- Nerladdningsbar

[Lånad](#)

"Hamlon" är tillgänglig på följande sätt:

Du kan läsa boken online genom att välja "Läs i webbläsaren"

[Läs i webbläsaren](#)

Eller ladda ner boken för att läsa via din mobila enhet eller dator.

[Ladda ner \(epub\)](#)

Du kommer därefter att få upp följande skärm. Din enhet frågar dig vilket program som ska ladda hem e-boken. Enheten kommer att föreslå Bluefire Reader och du behöver då bara klicka **Öppna i "Bluefire Reader"** för att bekräfta.



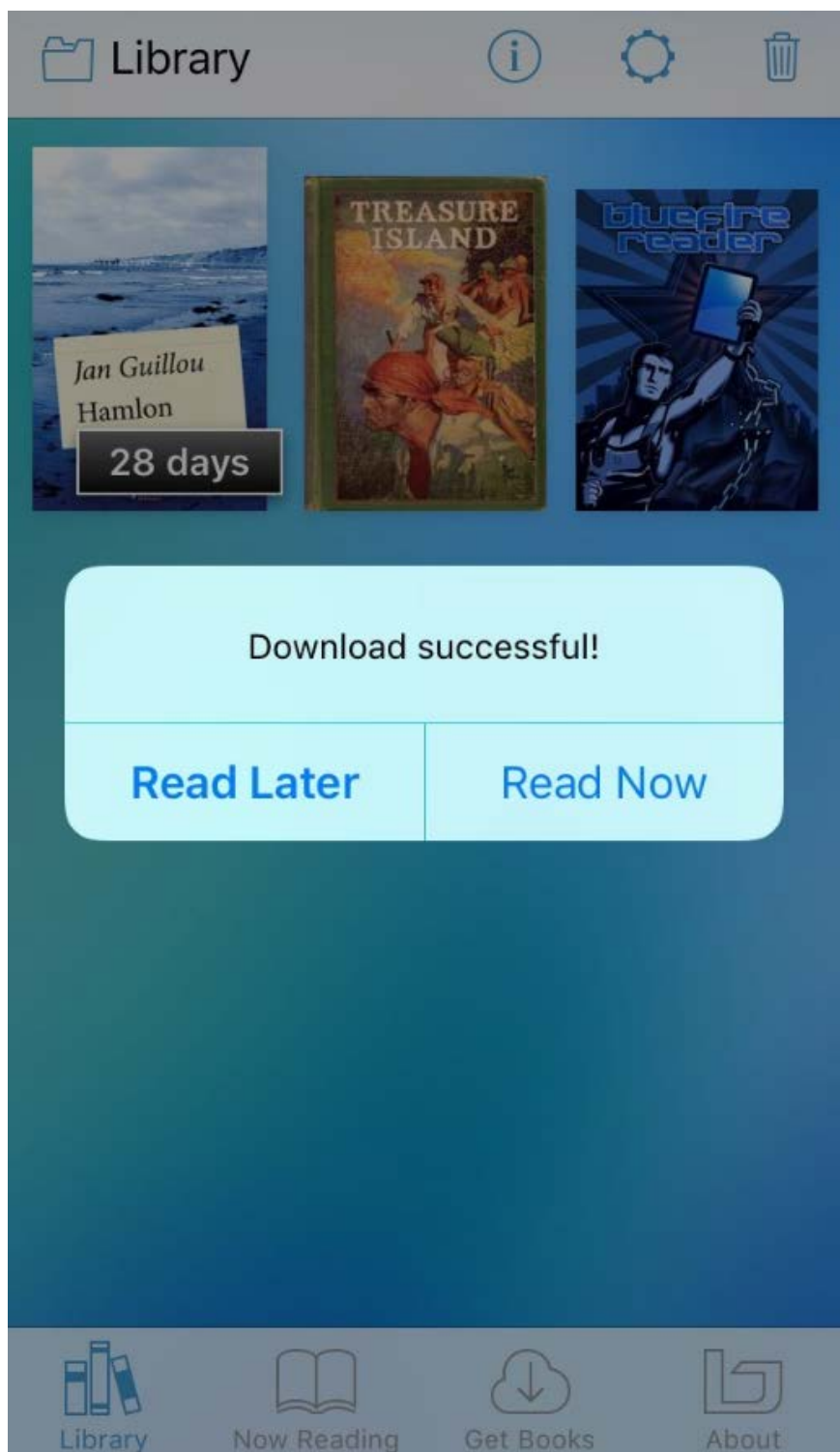
URLLink.acsm

ACSM file – 1 K

[Öppna i "Bluefire Reader"](#)

[Mer...](#)

Boken laddas därefter ner från vår e-boksleverantör till din enhet. Du kan nu börja läsa!



Upprepa steg 5 och 6 ifall du vill låna fler e-böcker!

Du kan låna 2 e-medier per 7 dagar.